

**КОНТРОЛЬНО-СЧЕТНАЯ КОМИССИЯ  
МУНИЦИПАЛЬНОГО ОБРАЗОВАНИЯ «ВЫБОРГСКИЙ РАЙОН»  
ЛЕНИНГРАДСКОЙ ОБЛАСТИ**

**ЗАКЛЮЧЕНИЕ**

**г. Выборг**

**04 декабря 2018 года**

Заключение контрольно-счетной комиссии муниципального образования «Выборгский район» Ленинградской области (далее по тексту – контрольно-счетная комиссия) подготовлено по результатам экспертизы проекта бюджета муниципального образования «Приморское городское поселение» Выборгского района Ленинградской области (далее по тексту – МО «Приморское городское поселение») на 2019 год и на плановый период 2020 и 2021 годов.

Заключение подготовлено в соответствии с требованиями Бюджетного кодекса Российской Федерации, Федерального закона от 7 февраля 2011 года № 6-ФЗ «Об общих принципах организации и деятельности контрольно-счетных органов субъектов Российской Федерации и муниципальных образований» и на основании соглашения о передаче полномочий по осуществлению внешнего муниципального финансового контроля, Стандарта финансового контроля «Экспертиза проекта бюджета на очередной финансовый год и на плановый период», утвержденного распоряжением контрольно-счетной комиссии от 27 сентября 2017 года №73, плана деятельности контрольно-счетной комиссии на 2018 год.

Заключение подготовлено главным инспектором контрольно-счетной комиссии Васильевой В.Ю. на основании распоряжения председателя контрольно-счетной комиссии от 16 ноября 2018 года №97.

**1. Общие положения**

В соответствии со статьями 27 и 28 Положения о бюджетном процессе МО «Приморское городское поселение» в целях проведения экспертизы бюджета МО «Приморское городское поселение» в контрольно-счетную комиссию 14 ноября 2018 года администрацией МО «Приморское городское поселение» предоставлены следующие документы:

- 1) проект решения «О бюджете муниципального образования «Приморское городское поселение» Выборгского района Ленинградской области на 2019 год и на плановый период 2020 и 2021 годов» (далее по тексту – проект бюджета);
- 2) пояснительная записка (обоснование) к проекту бюджета;
- 3) основные направления бюджетной и налоговой политики МО «Приморское городское поселение» на 2019 год и на плановый период 2020 и 2021 годов;
- 4) предварительные итоги социально-экономического развития за 9 месяцев 2018 года;
- 5) ожидаемые итоги социально-экономического развития за 2018 год;

- б) прогноз социально-экономического развития на 2019 год и плановый период 2020-2021 годы;
- 7) прогноз основных характеристик бюджета на 2019-2021 годы;
- 8) методики и расчеты распределения межбюджетных трансфертов из бюджета МО «Приморское городское поселение» на 2019 год и на плановый период 2020-2021 годов;
- 9) оценка ожидаемого исполнения бюджета за 2018 год;
- 10) распоряжение главы администрации МО «Приморское городское поселение» от 27 августа 2018 года №167-р «О подготовке проекта бюджета муниципального образования «Приморское городское поселение» Выборгского района Ленинградской области на 2019 год и плановый период 2020 и 2021 годов»;
- 11) паспорта муниципальных программ МО «Приморское городское поселение» (проекты постановлений о внесении изменений в паспорта муниципальных программ);
- 12) *реестр источников доходов МО «Приморское городское поселение»\**.

*Контрольно-счетная комиссия рекомендует внести изменения в статью 27 Положения о бюджетном процессе МО «Приморское городское поселение» на основании Федерального закона от 22 октября 2014 года №311-ФЗ «О внесении изменений в Бюджетный кодекс Российской Федерации»\**.

*В соответствии* со статьей 184.2. Бюджетного кодекса Российской Федерации одновременно с проектом решения о бюджете предоставлены все необходимые документы и материалы.

*В соответствии* со статьей 185 Бюджетного кодекса Российской Федерации проект решения внесен в установленный срок.

#### ***Прогноз социально-экономического развития***

- 1) *в соответствии* с частью 1 статьи 173 Бюджетного кодекса Российской Федерации Прогноз разработан на период трех лет (на 2019-2021 годы);
- 2) *в соответствии* с частью 3 статьи 173 Бюджетного кодекса Российской Федерации Прогноз одобрен постановлением администрации МО «Приморское городское поселение» от 14 ноября 2018 года №1084;
- 3) *в соответствии* с частью 4 статьи 173 Бюджетного кодекса Российской Федерации Прогноз разработан путем уточнения параметров планового периода и добавления параметров второго года планового периода;
- 4) *в нарушение* части 4 статьи 173 Бюджетного кодекса Российской Федерации в пояснительной записке к Прогнозу не приведено сопоставление параметров прогноза с ранее утвержденными параметрами с указанием причин и факторов прогнозируемых изменений;
- 5) *в соответствии* со статьями 169 и 173 Бюджетного кодекса Российской Федерации основные показатели прогноза социально-экономического развития МО «Приморское городское поселение» на 2019



год и на плановый период 2020 и 2021 годов соответствуют показателям проекта бюджета МО «Приморское городское поселение».

### Основные направления бюджетной политики и основные направления налоговой политики

Основные направления бюджетной политики и основные направления налоговой политики представлены **в соответствии** со статьей 19 Положения о бюджетном процессе в МО «Приморское городское поселение».

### 2. Основные характеристики бюджета МО «Приморское городское поселение» на 2019 год и на плановый период 2020 и 2021 годов

В соответствии с частью 4 статьи 184.1. Бюджетного кодекса Российской Федерации предлагается утвердить бюджет МО «Приморское городское поселение» на очередной финансовый год (2019 год) и плановый период (2020 и 2021 годы) путем изменения утвержденных параметров планового периода (2019 и 2020 годов) утвержденного бюджета и добавления к ним параметров второго года планового периода проекта бюджета (2021 год), в том числе:

(в тысячах рублей)

| Показатели                   | Решение о бюджете на 2018 год |           |                     |           | Проект решения о бюджете плановый период |           |           |
|------------------------------|-------------------------------|-----------|---------------------|-----------|--|-----------|-----------|
|                              | (первоначальный план)*        |           | (уточненный план)** |           | 2019 год                                 | 2020 год  | 2021 год  |
|                              | 2019 год                      | 2020 год  | 2019 год            | 2020 год  |  |           |           |
| 1                            | 2                             | 3         | 4                   | 5         | 6  | 7         | 8         |
| Доходы                       | 102 005,7                     | 107 361,2 | 102 005,7           | 107 361,2 | 135 428,1                                | 140 626,4 | 145 639,7 |
| Расходы                      | 107 043,4                     | 112 699,8 | 107 043,4           | 112 699,8 | 142 008,6                                | 147 475,9 | 152 777,7 |
| Дефицит (-),<br>Профицит (+) | -5 037,7                      | -5 338,6  | -5 037,7            | -5 338,6  | -6 580,5                                 | -6 849,5  | -7 138,0  |

\*решение совета депутатов МО «Приморское городское поселение» от 01 декабря 2017 года № 133 «О бюджете муниципального образования «Приморское городское поселение» Выборгского района Ленинградской области на 2018 год и на плановый период 2019 и 2020 годов»

\*\*решение совета депутатов МО «Приморское городское поселение» от 30 августа 2018 года № 154 «О бюджете муниципального образования «Приморское городское поселение» Выборгского района Ленинградской области на 2018 год и на плановый период 2019 и 2020 годов» (далее по тексту – решение о бюджете на 2018 год и плановый период)

Таким образом, как видно из представленной таблицы:

1) в течение 2018 года в показатели бюджета МО «Приморское городское поселение» на 2019 и 2020 годы изменения в первоначальные характеристики не вносились;



2) по проекту бюджета предлагается **увеличить** показатели бюджета МО «Приморское городское поселение» на 2019 и 2020 годы по сравнению с утвержденными показателями по решению о бюджете на 2018 год и на плановый период, в том числе:

(в тысячах рублей)

| Показатели бюджета | 2019 год  |        | 2020 год  |        |
|--------------------|-----------|--------|-----------|--------|
|                    | +         | %      | +         | %      |
| Доходы             | +33 422,4 | +32,8% | +33 265,2 | +31,0% |
| Расходы            | +34 965,2 | +32,7% | +34 776,1 | +30,9% |

3) по проекту бюджета на 2019 год и на плановый период бюджет МО «Приморское городское поселение» сформирован с дефицитом.

Планируемый объем дефицита и состав источников финансирования дефицита бюджета МО «Приморское городское поселение» на 2019 год и на плановый период 2020 и 2021 годов соответствуют требованиям части 3 статьи 92.1. и статьи 96 Бюджетного кодекса Российской Федерации.

Планируется, что источником внутреннего финансирования дефицита бюджета в 2019 году и в плановом периоде будут кредиты кредитных организаций.

### 3. Доходы бюджета МО «Приморское городское поселение»

По проекту бюджета на 2019 год и на плановый период 2020 и 2021 годов планируется утвердить общий объем доходов бюджета МО «Приморское городское поселение» в следующих объемах:

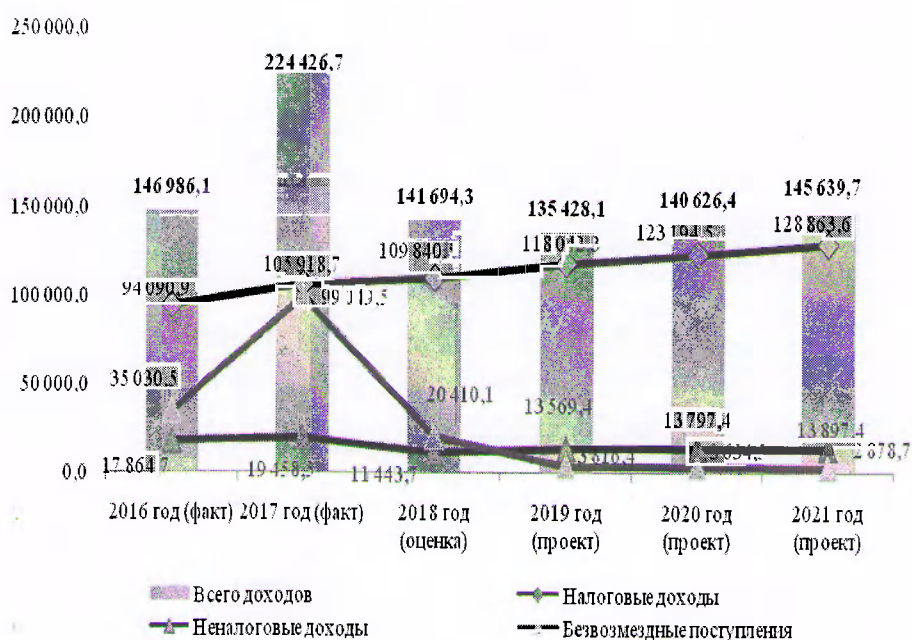
(в тысячах рублей)

| Источники доходов бюджета | 2016 год         | 2017 год         | 2018 год (оценка) | Решение о бюджете на 2018 год и плановый период |                  | Проект бюджета   |                  |                  |
|---------------------------|------------------|------------------|-------------------|---|------------------|------------------|------------------|------------------|
|                           |                  |                  |                   | 2018 год  | 2019 год         | 2019 год         | плановый период  |                  |
|                           |                  |                  |                   |   |                  |                  | 2020 год         | 2021 год         |
| 1                         | 2                | 3                | 4                 | 5   | 6                | 7                | 8                | 9                |
| Налоговые доходы          | 94 090,9         | 105 918,7        | 109 840,5         | 94 664,1  | 100 482,5        | 135 428,1        | 140 626,4        | 145 639,7        |
| Неналоговые доходы        | 17 864,7         | 19 458,5         | 11 443,7          | 6 090,2   | 6 290,2          | 142 008,6        | 147 475,9        | 152 777,7        |
| Безвозмездные поступления | 35 030,5         | 99 049,5         | 20 410,1          | 1 251,4   | 588,5            | 118 043,5        | -6 849,5         | -7 138,0         |
| <b>Всего доходов</b>      | <b>146 986,1</b> | <b>224 426,7</b> | <b>141 694,3</b>  | <b>102 005,7</b>                                | <b>107 361,2</b> | <b>135 428,1</b> | <b>140 626,4</b> | <b>145 639,7</b> |

Таким образом, как видно из представленной таблицы:

1) показатели по доходам бюджета МО «Приморское городское поселение» на 2019 и 2020 годы по проекту бюджета по сравнению с утвержденными показателями по решению о бюджете на 2018 год и на плановый период **увеличены** в результате планируемого увеличения показателей по всем источникам доходов бюджета, в том числе:

Диаграмма 2. Динамика источников доходов бюджета





(в тысячах рублей)

| Источники доходов бюджета | Изменение показателей |               |                  |               |
|---------------------------|-----------------------|---------------|------------------|---------------|
|                           | 2019 год              |               | 2020 год         |               |
| Налоговые доходы          | +23 378,2             | +24,7%        | +22 712,0        | +22,6%        |
| Неналоговые доходы        | +7 479,2              | в 2,2 раза    | +7 507,2         | в 2,2 раза    |
| Безвозмездные поступления | +2 565,0              | в 3,0 раза    | +3 046,0         | в 6,2 раза    |
| <b>Всего доходов</b>      | <b>+33 422,4</b>      | <b>+32,8%</b> | <b>+33 265,2</b> | <b>+31,0%</b> |

2) на 2018 год планируется **сокращение** поступлений в бюджет МО «Приморское городское поселение» по сравнению с оценкой исполнения бюджета за 2018 год и фактическими поступлениями в бюджет МО «Приморское городское поселение» за 2016 и 2017 годы, в том числе:

(в тысячах рублей)

| Источники доходов бюджета | Планируемая динамика поступлений на 2019 год |              |                  |               |                      |              |
|---------------------------|--|--------------|------------------|---------------|----------------------|--------------|
|                           | к 2016 году                                  |              | к 2017 году      |               | к оценке за 2018 год |              |
| 1                         | 2  |              | 3                |               | 4                    |              |
| Налоговые доходы          | +23 951,4                                    | +25,5%       | +12 123,6        | +11,4%        | +8 201,8             | +7,5%        |
| Неналоговые доходы        | -4 295,3                                     | -24,0%       | -5 889,1         | -30,3%        | +2 125,7             | +18,6%       |
| Безвозмездные поступления | -31 214,1                                    | -89,1%       | -95 233,1        | -96,1%        | -16 593,7            | -81,3%       |
| <b>Всего доходов</b>      | <b>-11 558,0</b>                             | <b>-7,9%</b> | <b>-88 998,6</b> | <b>-39,7%</b> | <b>-6 266,2</b>      | <b>-4,4%</b> |

3) на планируемый период 2020 и 2021 годов планируется ежегодный **рост** поступлений в бюджет МО «Приморское городское поселение», в том числе в 2020 году по сравнению с 2019 годом на 5 198,3 тысячи рублей (+3,8%) и в 2021 году по сравнению с 2020 годом на 5 013,3 тысячи рублей (+3,6%);

4) наибольший удельный вес в составе доходов бюджета МО «Приморское городское поселение» на 2019 год и на плановый период 2020 и 2021 годов запланирован по *налоговым доходам бюджета* – 87,2%, 87,6% и 88,5% соответственно.

Согласно фактическим показателям исполнения бюджета по доходам за 2016 и 2017 годы, а также по оценке исполнения за 2018 год, наибольший удельный вес приходился также на *налоговые доходы*, в том числе в 2016 году – 64,0%, в 2017 году – 47,2% и по оценке за 2018 год – 77,5%.

### **Налоговые доходы бюджета**

На 2019 год и на плановый период 2020 и 2021 годов запланировано поступление налоговых доходов в бюджет МО «Приморское городское поселение» в разрезе источников налоговых доходов в размере:

(в тысячах рублей)

| Источники налоговых доходов       | 2016 год        | 2017 год         | 2018 год (оценка) | Решение о бюджете на 2018 год и плановый период |                  | Проект бюджета   |                  |                  |
|-----------------------------------|-----------------|------------------|-------------------|---|------------------|------------------|------------------|------------------|
|                                   |                 |                  |                   | 2019 год  | 2020 год         | 2019 год         | 2020 год         | 2021 год         |
| 1                                 | 2               | 3                | 4                 | 5   | 6                | 7                | 8                | 9                |
| Налог на доходы физических лиц    | 40 794,2        | 48 363,2         | 53 167,4          | 51 253,5  | 54 318,9         | 56 012,6         | 59 177,9         | 62 758,5         |
| Акцизы                            | 5 618,8         | 4 698,0          | 4 753,0           | 4 023,7   | 5 881,8          | 5 083,0          | 5 261,0          | 5 471,0          |
| Единый сельскохозяйственный налог | 490,3           | 1 469,0          | 4 412,6           | 1 641,2   | 1 715,1          | 4 567,0          | 4 708,6          | 4 864,0          |
| <b>Местные налоги</b>             | <b>47 110,9</b> | <b>51 337,4</b>  | <b>47 476,0</b>   | <b>37 685,5</b>                                 | <b>38 506,5</b>  | <b>52 348,2</b>  | <b>54 015,9</b>  | <b>55 738,6</b>  |
| Государственная пошлина           | 76,7            | 51,1             | 31,5              | 60,2  | 60,2             | 31,5             | 31,5             | 31,5             |
| <b>Всего</b>                      | <b>94 090,9</b> | <b>105 918,7</b> | <b>109 840,5</b>  | <b>94 664,1</b>                                 | <b>100 482,5</b> | <b>118 042,3</b> | <b>123 194,9</b> | <b>128 863,6</b> |

Таким образом, как видно из представленной таблицы:



1) показатели по налоговым доходам бюджета МО «Приморское городское поселение» на 2019 и 2020 годы по проекту бюджета по сравнению с утвержденными показателями по решению о бюджете на 2018 год и на плановый период **увеличены** в результате:

(в тысячах рублей)

| Источники налоговых доходов       | Изменение показателей |               |                  |               |
|-----------------------------------|-----------------------|---------------|------------------|---------------|
|                                   | 2019 года             |               | 2020 года        |               |
|                                   | 1                     | 2             | 3                | 4             |
| Налог на доходы физических лиц    | +4 759,1              | +9,3%         | +4 859,0         | +8,9%         |
| Акцизы                            | +1 059,3              | +26,3%        | -620,8           | -10,6%        |
| Единый сельскохозяйственный налог | +2 925,8              | в 2,8 раза    | +2 993,5         | в 2,7 раза    |
| Налог на имущество физических лиц | -318,4                | -11,6%        | -969,7           | -27,3%        |
| Земельный налог                   | +14 981,1             | +42,9%        | +16 479,1        | +47,2%        |
| Государственная пошлина           | -28,7                 | -47,7%        | -28,7            | -47,7%        |
| <b>Всего</b>                      | <b>+23 378,2</b>      | <b>+24,7%</b> | <b>+22 712,4</b> | <b>+22,6%</b> |

2) по проекту на 2018 год планируется, что налоговые доходы бюджета МО «Приморское городское поселение» **увеличатся** по сравнению с поступлениями за 2016 и 2017 годы и оценкой исполнения за 2018 год, в том числе:

(в тысячах рублей)

| Источники налоговых доходов       | Динамика планируемых поступлений на 2019 год |               |                  |               |                      |              |
|-----------------------------------|--|---------------|------------------|---------------|----------------------|--------------|
|                                   | к 2016 году                                  |               | к 2017 году      |               | к оценке за 2018 год |              |
|                                   | 1  | 2             | 3                | 4             | 5                    | 6            |
| Налог на доходы физических лиц    | +15 218,4                                    | +37,3%        | +7 649,4         | +15,8%        | +2 845,2             | +5,4%        |
| Акцизы                            | -535,8                                       | -9,5%         | +385,0           | +8,2%         | +330,0               | +6,9%        |
| Единый сельскохозяйственный налог | +4 076,7                                     | в 9,3 раза    | +3 098,0         | в 3,1 раз     | +154,4               | +3,5%        |
| Налог на имущество физических лиц | -3 146,4                                     | -56,5%        | -551,0           | -18,6%        | +463,5               | +23,7%       |
| Земельный налог                   | +8 383,7                                     | +20,2%        | +1 561,8         | +3,2%         | +4 408,7             | +9,7%        |
| Государственная пошлина           | -45,2  | -58,9%        | -19,6            | -38,4%        | -                    | -            |
| <b>Всего</b>                      | <b>+23 951,4</b>                             | <b>+25,5%</b> | <b>+12 123,6</b> | <b>+11,4%</b> | <b>+8 201,8</b>      | <b>+7,5%</b> |

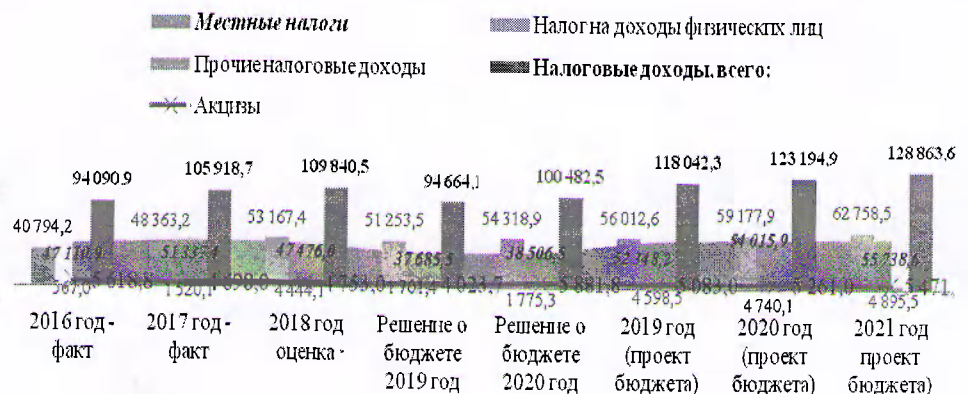
3) на плановый период 2020 и 2021 годов запланирован ежегодный рост поступлений по налоговым доходам, в том числе:

(в тысячах рублей)

| Источники налоговых доходов       | Планируемая динамика поступлений |              |                         |              |
|-----------------------------------|----------------------------------|--------------|-------------------------|--------------|
|                                   | в 2020 году к 2019 году          |              | в 2021 году к 2020 году |              |
|                                   | 1                                | 2            | 3                       | 4            |
| Налог на доходы физических лиц    | +3 165,3                         | +5,7%        | +3 580,6                | +6,1%        |
| Акцизы                            | +178,0                           | +3,5%        | +210,0                  | +4,0%        |
| Единый сельскохозяйственный налог | +141,6                           | +3,1%        | +155,4                  | +3,3%        |
| Налог на имущество физических лиц | +169,7                           | +7,0%        | +180,7                  | +7,0%        |
| Земельный налог                   | +1 498,0                         | +3,0%        | +1 542,0                | +3,0%        |
| <b>Всего</b>                      | <b>+ 5 152,6</b>                 | <b>+4,4%</b> | <b>+5 668,7</b>         | <b>+4,6%</b> |

4) наибольший удельный вес в составе налоговых доходов бюджета МО «Приморское городское поселение», как и за предыдущие периоды, планируется по поступлениям по налогу на доходы физических лиц, в

Диаграмма 3. Динамика налоговых доходов

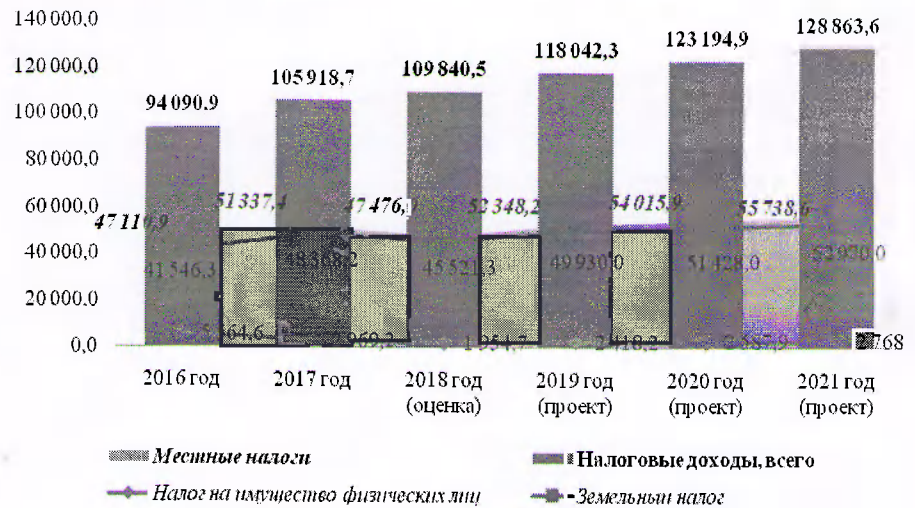




том числе в 2019 году – 47,5%, в 2020 году – 48,0% и в 2021 году – 48,7% (в 2016 году – 43,4%, в 2017 году – 45,7% и по оценке за 2018 год – 48,4%);

5) поступления по **местным налогам** на 2019 год и на плановый период планируются в размере 52 348,2 тысячи рублей, 54 015,9 тысяч рублей и 55 738,6 тысяч рублей соответственно, что составит 44,3%, 43,8% и 43,3%, соответственно в налоговых доходах бюджета МО «Приморское городское поселение.

Диаграмма 4. Динамика местных налогов



### Неналоговые доходы

На 2019 год и на плановый период 2020 и 2021 годов по проекту бюджета планируются поступления по неналоговым доходам в разрезе видов неналоговых доходов бюджета в размере:

(в тысячах рублей)

| Источники неналоговых доходов   | 2016 год        | 2017 год        | 2018 год (оценка) | Решение о бюджете на 2018 год и плановый период |                | Проект бюджета  |                 |                 |
|---|-----------------|-----------------|-------------------|---|----------------|-----------------|-----------------|-----------------|
|   |                 |                 |                   | 2019 год  | 2020 год       | 2019 год        | 2020 год        | 2021 год        |
|   |                 |                 |                   | 1   | 2              | 3               | 4               | 5               |
| Доходы от использования имущества, находящегося в муниципальной собственности | 13 128,8        | 9 423,0         | 5 981,4           | 4 808,2   | 5 008,2        | 7 931,4         | 8 131,4         | 8 231,4         |
| Доходы от продажи материальных и нематериальных активов                       | 4 437,2         | 8 802,1         | 4 540,3           | 1 100,0   | 1 100,0        | 4 666,0         | 4 666,0         | 4 666,0         |
| Штрафы, санкции   | 68,0            | 463,7           | 57,0              | 42,0  | 42,0           | -               | -               | -               |
| Прочие неналоговые доходы   | 230,7           | 769,7           | 865,0             | 140,0   | 140,0          | 972,0           | 1 000,0         | 1 000,0         |
| <b>Всего</b>  | <b>17 864,7</b> | <b>19 458,5</b> | <b>11 443,7</b>   | <b>6 090,2</b>                                  | <b>6 290,2</b> | <b>13 569,4</b> | <b>13 797,4</b> | <b>13 897,4</b> |

Таким образом, как видно из данных таблицы:

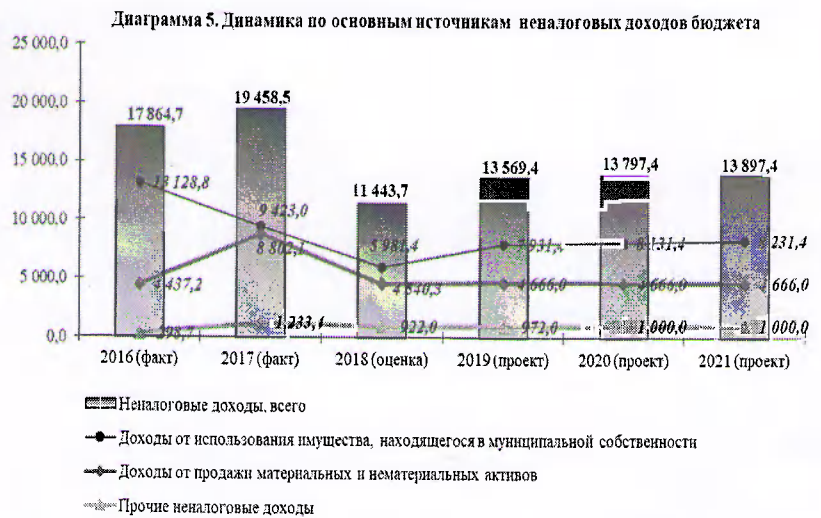
1) по проекту бюджета показатели поступлений по неналоговым доходам бюджета МО «Приморское городское поселение» на 2019 и 2020 годы по сравнению с показателями, утвержденными решением о бюджете на 2018 год и на плановый период, **увеличены** в результате:

(в тысячах рублей)

| Источники неналоговых доходов   | Изменение показателей бюджета |                   |                 |                   |
|---|-------------------------------|-------------------|-----------------|-------------------|
|   | на 2019 год                   |                   | на 2020 год     |                   |
| Доходы от использования имущества, находящегося в муниципальной собственности | +3 123,2                      | +65,0%            | +3 123,2        | +62,4%            |
| Доходы от продажи материальных и нематериальных активов                       | +3 566,0                      | в 4,2 раза        | +3 566,0        | в 4,2 раза        |
| Штрафы, санкции   | -42,0                         | -                 | -42,0           | -                 |
| Прочие неналоговые доходы   | +832,0                        | в 6,9 раз         | +860,0          | в 7,1 раз         |
| <b>Всего</b>  | <b>+7 479,2</b>               | <b>в 2,2 раза</b> | <b>+7 507,2</b> | <b>в 1,2 раза</b> |



2) по проекту бюджета в 2019 году планируется **сокращение** поступлений по неналоговым доходам бюджета МО «Приморское городское поселение» по сравнению с поступлениями за 2016 и 2017 годы и **увеличение** поступлений по сравнению с оценкой исполнения бюджета за 2018 год, в том числе:



(в тысячах рублей)

| Источники неналоговых доходов   | Планируемая динамика поступлений на 2019 год |               |                 |               |                      |               |
|---|--|---------------|-----------------|---------------|----------------------|---------------|
|   | к 2016 году                                  |               | к 2017 году     |               | к оценке за 2018 год |               |
| Доходы от использования имущества, находящегося в муниципальной собственности | -5 197,4                                     | -39,6%        | -1 491,6        | -15,8%        | +1 950,0             | +32,6%        |
| Доходы от продажи материальных и нематериальных активов                       | +228,8                                       | +5,2%         | -4 136,1        | -47,0%        | +125,7               | +2,8%         |
| Штрафы, санкции   | -68,0  | -             | -463,7          | -             | -57,0                | -             |
| Прочие неналоговые доходы   | +741,3                                       | в 4,2 раза    | +202,3          | +26,3%        | +107,0               | +12,4%        |
| <b>Всего</b>  | <b>-4 295,3</b>                              | <b>-24,0%</b> | <b>-5 889,1</b> | <b>-30,3%</b> | <b>+2 125,7</b>      | <b>+18,6%</b> |

3) планируется, что наибольший удельный вес в составе неналоговых доходов бюджета МО «Приморское городское поселение» в 2019 году и плановом периоде 2020 и 2021 годов, как и в предыдущие годы, будут занимать *доходы от использования имущества, находящегося в муниципальной собственности* – 58,5%, 58,9% и 59,2% соответственно (в 2016 году 73,5%, в 2017 году – 48,4%, в 2018 году по оценке – 52,3%);

4) планируется, что поступления по доходам от использования имущества, находящегося в муниципальной собственности, на 2019 год **сократятся** по сравнению с фактическим исполнением за 2016 и 2017 годы и **увеличатся** по сравнению с оценкой исполнения за 2018 год, в том числе:



(в тысячах рублей)

| Источники неналоговых доходов            | Планируемая динамика поступлений на 2019 год |               |                 |               |                      |               |
|--|--|---------------|-----------------|---------------|----------------------|---------------|
|  | к 2016 году                                  |               | к 2017 году     |               | к оценке за 2018 год |               |
| аренда земли                             | -3 349,5                                     | -34,4%        | -1 939,8        | -23,3%        | +1 800,0             | +39,1%        |
| аренда имущества                         | -2 299,3                                     | -68,0%        | +185,1          | +20,7%        | +150,0               | +16,1%        |
| прочие доходы от использования имущества | +451,4                                       | -             | +263,1          | +139,7%       | -                    | -             |
| <b>Итого</b>                             | <b>-5 197,4</b>                              | <b>-39,6%</b> | <b>-1 491,6</b> | <b>-15,8%</b> | <b>+1 950,0</b>      | <b>+32,6%</b> |



5) наибольший удельный вес в составе *доходов от использования имущества, находящегося в муниципальной собственности*, в 2019 -2021 годах будут занимать поступления от *аренды за земельные участки* – в 2019 году 80,7%, в 2020 году 81,2% и в 2021 году 81,4% (в 2016 году 74,3%, в 2017 году 88,5%, в 2018 году по оценке 76,9%);

б) поступления по *доходам от продажи материальных и нематериальных активов* на 2019 год планируются ниже фактического исполнения за 2017 год и выше фактических поступлений за 2016 год и оценки исполнения за 2018 год, в том числе:



(в тысячах рублей)

| Источники неналоговых доходов        | Планируемая динамика поступлений на 2019 год |              |                 |               |                      |              |
|--------------------------------------|--|--------------|-----------------|---------------|----------------------|--------------|
|                                      | к 2016 году                                  |              | к 2017 году     |               | к оценке за 2018 год |              |
| доходы от реализации имущества       | -907,1                                       | -84,5%       | -6 179,0        | -97,4%        | -574,3               | -77,6%       |
| доходы от продажи земельных участков | +1 135,9                                     | +33,8%       | +2 042,9        | +83,1%        | +700,0               | +18,4%       |
| <b>Итого</b>                         | <b>+228,8</b>                                | <b>+5,2%</b> | <b>-4 136,1</b> | <b>-47,0%</b> | <b>+125,7</b>        | <b>+2,8%</b> |

7) наибольший удельный вес в *доходах от продажи материальных и нематериальных активов*, как и в предыдущие годы, планируется на доходы от *реализации земельных участков* в 2019 году, в 2020 и 2021 годах 96,4% (в 2016 году 75,8%, в 2018 году по оценке 83,7%), тогда как в 2017 году наибольший удельный вес занимали доходы от реализации имущества – 72,1%.

### Безвозмездные поступления

На 2019 год и на плановый период 2020 и 2021 годов плановые поступления по безвозмездным поступлениям составят:

(в тысячах рублей)

| Безвозмездные поступления | 2018 год (оценка) | Решение о бюджете на 2018 год и плановый период |                | Проект бюджета |                 |                |
|---------------------------|-------------------|---|----------------|----------------|-----------------|----------------|
|                           |                   | 2019 год  | 2020 год       | 2019 год       | плановый период |                |
|                           |                   |   |                |                | 2020 год        | 2021 год       |
| 1                         | 2                 | 3   | 4              | 5              | 6               | 7              |
| Субсидии                  | 19 101,9          | -   | -              | 2 477,6        | 2 267,7         | 2 267,7        |
| Субвенции                 | 1 308,2           | 588,5   | 1 251,4        | 1 308,8        | 1 366,8         | 611,0          |
| <b>Всего</b>              | <b>20 410,1</b>   | <b>588,5</b>                                    | <b>1 251,4</b> | <b>3 816,4</b> | <b>3 634,5</b>  | <b>2 878,7</b> |

Таким образом, как видно из таблицы:

1) по сравнению с утвержденными показателями по решению о бюджете на 2018 год и на плановый период уточнены планируемые показатели в сторону *увеличения*, в том числе:




(в тысячах рублей)

| Безвозмездные поступления | Изменение показателей бюджета |                  |                 |                  |
|---------------------------|-------------------------------|------------------|-----------------|------------------|
|                           | на 2019 год                   |                  | на 2020 год     |                  |
| Субсидии                  | +2 477,6                      | -                | +2 267,7        | -                |
| Субвенции                 | +750,3                        | в 2,3 раза       | +115,4          | +9,2%            |
| <b>Всего</b>              | <b>+3 227,9</b>               | <b>в 6,5 раз</b> | <b>+2 383,1</b> | <b>в 2,9 раз</b> |

2) планируемые безвозмездные поступления по проекту на 2019 год *ниже* по сравнению с фактическими поступлениями за 2016 и 2017 годы на 31 214,1 тысячу рублей (-89,1%) и на 95 233,1 тысячу рублей (-96,1%) соответственно, а также по сравнению с оценкой за 2018 год на 16 593,7 тысяч рублей (-81,3%).

Диаграмма 8. Динамика безвозмездных поступлений



В пояснительной записке не приведены данные по сопоставлению показателей по безвозмездным поступлениям, утвержденных решением о бюджете на 2018 год и плановый период, а также не приведены причины вносимых изменений.

#### 4. Расходы бюджета МО «Приморское городское поселение»

По проекту решения о бюджете предлагается утвердить планируемые показатели по расходам бюджета МО «Приморское городское поселение» в разрезе разделов расходов бюджета в размере:

(в тысячах рублей)

| Наименование разделов                                       | 2016 год         | 2017 год         | 2018 год (оценка) | Решение о бюджете на 2018 год и плановый период * |                  | Проект бюджета   |                  |                  |
|---|------------------|------------------|-------------------|---|------------------|------------------|------------------|------------------|
|   |                  |                  |                   | 2019 год  | 2020 год         | 2019 год         | 2020 год         | 2021 год         |
| 1   | 2                | 3                | 4                 | 5   | 6                | 7                | 8                | 9                |
| Общегосударственные вопросы                                 | 21 244,0         | 25 537,3         | 29 398,4          | 26 730,7  | 27 749,1         | 27 428,5         | 26 604,2         | 26 798,7         |
| Национальная оборона  | 555,8            | 662,9            | 719,7             | 662,9   | -                | 727,8            | 755,8            | -                |
| Национальная безопасность и правоохранительная деятельность | 262,3            | 776,3            | 1 728,9           | 2 060,4   | 1 467,7          | 3 251,8          | 4 003,1          | 1 521,8          |
| Национальная экономика                                      | 12 482,2         | 22 382,5         | 24 653,4          | 11 868,5  | 15 138,6         | 19 671,8         | 22 313,5         | 20 287,0         |
| ЖКХ   | 30 133,2         | 147 737,5        | 67 321,6          | 23 672,0  | 25 189,1         | 38 130,6         | 37 900,0         | 43 956,2         |
| <b>Образование</b>  | -                | <b>781,7</b>     | <b>1 148,5</b>    | <b>969,3</b>                                      | <b>969,3</b>     | <b>1 189,7</b>   | <b>1 247,2</b>   | <b>1 307,6</b>   |
| <b>Культура, кинематография</b>                             | <b>33 848,5</b>  | <b>31 287,8</b>  | <b>31 627,1</b>   | <b>28 143,4</b>                                   | <b>26 267,3</b>  | <b>36 552,4</b>  | <b>36 790,1</b>  | <b>37 245,4</b>  |
| <b>Социальная политика</b>                                  | <b>897,3</b>     | <b>1 078,0</b>   | <b>1 431,4</b>    | <b>1 397,3</b>                                    | <b>1 397,3</b>   | <b>1 510,2</b>   | <b>1 531,2</b>   | <b>1 530,2</b>   |
| <b>Физическая культура и спорт</b>                          | <b>7 885,5</b>   | <b>8 439,7</b>   | <b>8 704,8</b>    | <b>8 738,8</b>                                    | <b>8 755,4</b>   | <b>12 745,8</b>  | <b>12 635,8</b>  | <b>12 735,8</b>  |
| Обслуживание муниципального долга                           | -                | -                | -                 | 124,0   | 131,0            | 100,0            | 100,0            | 100,0            |
| Условно-утвержденные расходы                                | -                | -                | -                 | 2 676,1   | 5 635,0          | -                | 3 596,0          | 7 195,0          |
| <b>Всего</b>  | <b>107 308,7</b> | <b>238 683,7</b> | <b>166 733,8</b>  | <b>107 043,4</b>                                  | <b>112 699,8</b> | <b>142 008,6</b> | <b>147 475,9</b> | <b>152 771,7</b> |

Таким образом, как видно из данных таблицы:

1) по проекту бюджета показатели по расходам бюджета МО «Приморское городское поселение» на 2019 и 2020 годы *увеличены* по сравнению с утвержденными показателями по решению о бюджете на 2018 год и на плановый период, в том числе:




(в тысячах рублей)

| Наименование разделов                                       | Изменение показателей |               |                  |               |
|---|-----------------------|---------------|------------------|---------------|
|   | 2019 год              |               | 2020 год         |               |
|   | 2                     | 3             | 3                | 3             |
| 1   |                       |               |                  |               |
| Общегосударственные вопросы                                 | +697,8                | +2,6%         | -1 144,9         | -4,1%         |
| Национальная оборона  | +64,9                 | +9,8%         | +755,8           | -             |
| Национальная безопасность и правоохранительная деятельность | +1 891,4              | +91,8%        | +2 535,4         | в 2,7 раза    |
| Национальная экономика                                      | +7 803,3              | +65,7%        | +7 174,9         | +47,4%        |
| Жилищно-коммунальное хозяйство                              | +14 458,6             | +61,1%        | +12 710,9        | +50,5%        |
| <b>Образование</b>  | <b>+220,4</b>         | <b>+22,7%</b> | <b>+277,9</b>    | <b>+28,7%</b> |
| <b>Культура, кинематография</b>                             | <b>+8 409,0</b>       | <b>+29,9%</b> | <b>+10 522,8</b> | <b>+40,1%</b> |
| <b>Социальная политика</b>                                  | <b>+112,9</b>         | <b>+8,1%</b>  | <b>+132,9</b>    | <b>+9,5%</b>  |
| <b>Физическая культура и спорт</b>                          | <b>+4 007,0</b>       | <b>+45,9%</b> | <b>+3 880,4</b>  | <b>+44,3%</b> |
| Обслуживание государственного и муниципального долга        | -24,0                 | -19,4%        | -31,0            | -23,7%        |
| <b>Условно-утвержденные расходы</b>                         | <b>-2 676,1</b>       | <b>-</b>      | <b>-2 039,0</b>  | <b>-36,2%</b> |
| <b>Всего расходов</b>                                       | <b>+34 965,2</b>      | <b>+32,7%</b> | <b>+34 776,1</b> | <b>+30,9%</b> |

2) планируется, что в 2019 году расходы бюджета МО «Приморское городское поселение» **сократятся** по сравнению с расходами за 2017 год и с оценкой исполнения за 2018 год и **увеличатся** по сравнению с расходами за 2016 год, в том числе:

260 000,0  
240 000,0  
220 000,0  
200 000,0  
180 000,0  
160 000,0  
140 000,0  
120 000,0  
100 000,0  
80 000,0  
60 000,0

Диаграмма 9. Динамика расходов бюджета



2016 год (факт) 2017 год (факт) 2018 год (оценка) 2019 год (проект) 2020 год (проект) 2021 год (проект)

(в тысячах рублей)

| Наименование разделов                                       | Динамика планируемых расходов на 2019 год |               |                  |               |                      |               |
|---|---|---------------|------------------|---------------|----------------------|---------------|
|   | к 2016 году                               |               | к 2017 году      |               | к оценке за 2018 год |               |
|   | 2   | 3             | 3                | 4             | 4                    | 4             |
| 1   |   |               |                  |               |                      |               |
| Общегосударственные вопросы                                 | +6 184,5                                  | +29,1%        | +1 891,2         | +7,4%         | -1 969,9             | -6,7%         |
| Национальная оборона  | +172,0                                    | 30,9%         | +64,9            | +9,8%         | +8,1                 | +1,1%         |
| Национальная безопасность и правоохранительная деятельность | +3 689,5                                  | в 15,1 раз    | +3 175,5         | в 5,1 раз     | +2 222,9             | в 2,3 раза    |
| Национальная экономика                                      | +7 189,6                                  | +57,6%        | -2 710,7         | -12,1%        | -4 981,6             | -20,2%        |
| ЖКХ   | +7 997,4                                  | +26,5%        | -109 606,9       | -74,2%        | -29 191,0            | -43,4%        |
| <b>Образование</b>  | <b>+1 189,7</b>                           | <b>-</b>      | <b>+408,0</b>    | <b>+52,2%</b> | <b>+41,2</b>         | <b>+3,6%</b>  |
| <b>Культура, кинематография</b>                             | <b>+2 703,9</b>                           | <b>+8,0%</b>  | <b>+5 264,6</b>  | <b>+16,8%</b> | <b>+4 925,3</b>      | <b>+15,6%</b> |
| <b>Социальная политика</b>                                  | <b>+612,9</b>                             | <b>+68,3%</b> | <b>+432,2</b>    | <b>+40,1%</b> | <b>+78,8</b>         | <b>+5,5%</b>  |
| <b>Физическая культура и спорт</b>                          | <b>+4 860,3</b>                           | <b>+61,6%</b> | <b>+4 306,1</b>  | <b>+51,0%</b> | <b>+4 041,0</b>      | <b>+46,4%</b> |
| Обслуживание государственного и муниципального долга        | +100,0                                    | -             | +100,0           | -             | +100,0               | -             |
| <b>Всего</b>  | <b>+34 699,8</b>                          | <b>+32,3%</b> | <b>-96 675,1</b> | <b>-40,5%</b> | <b>-24 725,2</b>     | <b>-14,8%</b> |

3) по сравнению с 2019 годом на плановый период 2020 и 2021 годов планируется ежегодное **увеличение** расходов бюджета МО «Приморское городское поселение», в том числе в 2020 году по сравнению с 2019 годом на 5 467,3 тысячи рублей (+3,8%) и в 2021 году по сравнению с 2020 годом на 5 301,8 тысяч рублей (+3,6%);



4) наибольший удельный вес в составе расходов бюджета на 2018 год планируется по разделу

«Жилищно-коммунальное хозяйство» - 26,9%, на 2020 год – 25,7%, на 2021 год – 28,8% (в 2017 году и по оценке исполнения за 2018 год

наибольший удельный вес приходится также на раздел «Жилищно-коммунальное хозяйство» – 61,9% и 40,4% соответственно, в 2016 году – на раздел «Культура, кинематография» - 31,5%);

5) планируется, что в 2019 году расходы, направленные на **социально-культурную сферу**, составят 51 998,1 тысяча рублей или 36,6% в расходах бюджета МО «Приморское городское поселение»;

б) наибольший удельный вес в расходах, планируемых на **социально-культурную сферу**, согласно проекту бюджета на 2019 год и на плановый период 2020 и 2021 годов приходится на раздел «Культура, кинематография» (подраздел «Культура»), в том числе в 2019 году – 70,3%, в 2020 году – 70,5% и в 2021 году – 70,4%.

### Муниципальные программы

В соответствии с проектом бюджета основную часть расходов бюджета МО «Приморское городское поселение» в 2019 году и плановом периоде составят расходы, направленные на реализацию муниципальных программ (программная часть), в том числе:

| 2019 год    |               | 2020 год    |               | 2021 год    |       |               |       |
|-------------|---------------|-------------|---------------|-------------|-------|---------------|-------|
| программные | непрограммные | программные | непрограммные | программные |       | непрограммные |       |
| 113 293,6   | 79,8%         | 28 715,0    | 20,2%         | 116 006,2   | 80,6% | 27 873,7      | 9,4%  |
| 142 008,6   |               | 143 879,9*  |               | 118 039,3   | 81,2% | 27 243,4      | 18,8% |

\*без учета условно утвержденных расходов

### Программные расходы (муниципальные программы)

Проектом бюджета на 2019 год и на плановый период 2020 и 2021 годов запланирована реализация 8 муниципальных программ (приложение 1).

Планируемые показатели по расходам на реализацию муниципальных программ на 2019 и 2020 годы по проекту бюджета уточнены в сторону уве-

Диаграмма 10. Удельный вес расходов

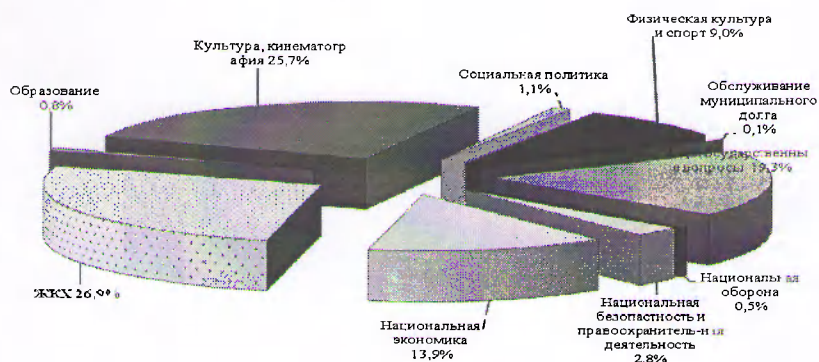



Диаграмма 11. Динамика расходов на социально-культурную сферу





*личения* по сравнению с утвержденными показателями по решению о бюджете на 2018 год и на плановый период на 37 951,0 тысячу рублей (+50,4%) и на 37 406,6 тысяч рублей (+47,6%) соответственно.

В соответствии с пунктом 2 статьи 179 Бюджетного кодекса Российской Федерации объем бюджетных ассигнований на финансовое обеспечение реализации муниципальных программ по проекту бюджета планируется в соответствии с проектами постановлений администрации МО «Приморское городское поселение» о внесении изменений в муниципальные программы, за исключением муниципальной программы «Стимулирование экономической активности в МО «Приморское городское поселение»

| Период  | Объем финансирования согласно проекту постановления | Проект бюджета | Расхождение постановления с проектом |
|---|---|----------------|--------------------------------------|
| О внесении изменений в постановление администрации от 18.03.2015 №71 «Об утверждении муниципальной программы «Стимулирование экономической активности в МО «Приморское городское поселение» |   |                |                                      |
| 2021 год  | 3 126,0   | 3 136,0        | -10,0                                |

### Адресная инвестиционная программа

Согласно проекту бюджета предлагается утвердить адресную инвестиционную программу МО «Приморское городское поселение» на 2019 год и плановый период 2020 и 2021 годов (приложение 2), в том числе:

| Направление средств                 | 2019 год       |               | 2020 год        |               | 2021 год       |               |
|-------------------------------------|----------------|---------------|-----------------|---------------|----------------|---------------|
|                                     | Сумма          | Процент       | Сумма           | Процент       | Сумма          | Процент       |
| Обеспечение пожарной безопасности   | 2 400,0        | 24,5%         | 2 425,0         | 20,6%         | -              | -             |
| Дорожное хозяйство (дорожные фонды) | 800,0          | 8,2%          | 2 000,0         | 17,0%         | -              | -             |
| Жилищное хозяйство                  | -              | -             | 67,9            | 0,6%          | 296,5          | 3,5%          |
| Коммунальное хозяйство              | 500,0          | 5,1%          | -               | -             | -              | -             |
| Благоустройство                     | 1 000,0        | 10,2%         | 2 392,5         | 20,4%         | 3 200,0        | 38,3%         |
| Культура                            | 4 867,0        | 49,8%         | 4 867,0         | 41,4%         | 4 867,0        | 58,2%         |
| Физическая культура                 | 210,0          | 2,1%          | -               | -             | -              | -             |
| <b>Итого</b>                        | <b>9 777,0</b> | <b>100,0%</b> | <b>11 752,4</b> | <b>100,0%</b> | <b>8 363,5</b> | <b>100,0%</b> |

Таким образом:

1) основным направлением средств адресной инвестиционной программы на 2019 и плановый период 2020 и 2021 годы является «Культура» - 49,8% и 41,4% и 58,2% соответственно;

2) адресная инвестиционная программа планируется *за счет средств местного бюджета*;

3) реализация мероприятий адресной инвестиционной программы запланирована *в рамках программных расходов*;

4) расходы на адресную инвестиционную программу в общем объеме расходов бюджета МО «Приморское городское поселение» составят в 2019 году – 6,9%, в 2020 году – 8,0%, в 2021 году – 5,5%.

### Резервный фонд администрации МО «Приморское городское поселение»

Объем резервного фонда администрации МО «Приморское городское поселение» соответствует требованиям пункта 3 статьи 81 Бюджетного кодекса Российской Федерации и не превышает 3% общего объема планируемых расходов и составляет:



- 2019 год – 1 381,9 тысяч рублей;
- 2020 год – 1 438,4 тысячи рублей;
- 2021 год – 1 499,0 тысяч рублей.

### **Дорожный фонд МО «Приморское городское поселение»**

В соответствии с частью 5 статьи 179.4. Бюджетного кодекса Российской Федерации и согласно приложению 4 к проекту бюджета планируется утвердить объем бюджетных ассигнований дорожного фонда на 2019 год и на плановый период 2020 и 2021 годов в размере:

- в 2019 году – 16 595,8 тысяч рублей;
- в 2020 году – 19 207,5 тысяч рублей;
- в 2021 году – 17 151,0 тысяча рублей.

В соответствии с приложениями 5 и 6 к проекту бюджета объем бюджетных ассигнований дорожного фонда предусмотрен в рамках реализации муниципальных программ, в том числе:

(в тысячах рублей)

| Наименование мероприятия   | на 2019 год                                     |                 | на 2020 год                                     |                 | на 2021 год     |
|--|---|-----------------|---|-----------------|-----------------|
|  | Решение о бюджете на 2018 год и плановый период | проект бюджета  | Решение о бюджете на 2018 год и плановый период | проект бюджета  |                 |
| <i>Муниципальная программа «Безопасность МО «Приморское городское поселение»</i>                               | 1 164,8   | 1 014,8         | 836,5   | 806,5           | 875,0           |
| <i>обеспечение безопасности дорожного движения</i>   | 1 164,8   | 1 014,8         | 836,5   | 806,5           | 875,0           |
| <i>Муниципальная программа «Развитие автомобильных дорог на территории МО «Приморское городское поселение»</i> | 9 163,1   | 15 581,0        | 12 729,6  | 18 401,0        | 16 276,0        |
| <i>развитие автомобильных дорог</i>  | 9 163,1   | 15 581,0        | 12 729,6  | 18 401,0        | 16 276,0        |
| <b>Всего</b>   | <b>10 327,9</b>                                 | <b>16 595,8</b> | <b>13 566,1</b>                                 | <b>19 207,5</b> | <b>17 151,0</b> |

Таким образом, на 2019 и 2020 годы объем дорожного фонда *увеличен* на 6 267,9 тысяч рублей (+60,7%) и на 5 641,4 тысячи рублей (+41,6%) соответственно (в пояснительной записке к проекту бюджета не приведено обоснование указанных изменений).

### **5. Анализ текстовых статей проекта бюджета и приложений к проекту бюджета**

По результатам анализа проекта бюджета и приложений к проекту бюджета контрольно-счетной комиссией отмечено:

1. Состав представленных в проекте бюджета показателей соответствует требованиям статьи 184.1. Бюджетного кодекса Российской Федерации и статьи 30 Положения о бюджетном процессе в МО «Приморское городское поселение».

2. В соответствии с требованиями части 3 статьи 184.1. Бюджетного кодекса Российской Федерации включены в состав планируемых расходов местного бюджета условно утвержденные расходы.

3. В соответствии со статьей 184.1. Бюджетного кодекса Российской Федерации статьей 5 проекта бюджета установлен верхний предел муниципального внутреннего долга в течение 2020, 2021 и 2022 годов и по состоянию на 1 января 2020, 2021 и 2022 годов.



4. На основании части 3 статьи 107 Бюджетного кодекса Российской Федерации проектом бюджета установлен объем расходов на обслуживание муниципального долга МО «Приморское городское поселение», в том числе:

- а) на 2019 год в сумме до 100,0 тысяч рублей,
- б) на 2020 год в сумме до 100,0 тысяч рублей,
- в) на 2021 год в сумме до 100,0 тысяч рублей.

5. **В нарушение** приказа Минфина России от 08 июня 2018 года №132н «О Порядке формирования и применения кодов бюджетной классификации Российской Федерации, их структуре и принципах назначения» в приложениях 2 и 3 к проекту бюджета МО «Приморское городское поселение» указаны коды бюджетной классификации (приложение 3).

### **Выводы по результатам экспертизы проекта бюджета**

1. В соответствии со статьей 184.2. Бюджетного кодекса Российской Федерации одновременно с проектом решения о бюджете предоставлены все необходимые документы и материалы.

2. Показатели проекта бюджета муниципального образования «Приморское городское поселение» Выборгского района Ленинградской области соответствуют показателям прогноза социально-экономического развития муниципального образования на 2019 год и на плановый период 2020-2021 годов.

3. В соответствии с частью 1 статьи 184.1. Бюджетного кодекса Российской Федерации в проекте решения о бюджете содержатся основные характеристики бюджета муниципального образования «Приморское городское поселение» Выборгского района Ленинградской области.

4. В соответствии с частью 3 статьи 184.1. Бюджетного кодекса Российской Федерации проектом бюджета установлены все необходимые данные бюджета муниципального образования «Приморское городское поселение» Выборгского района Ленинградской области.

5. В соответствии с частью 4 статьи 184.1. Бюджетного кодекса Российской Федерации проект бюджета утверждается путем изменения параметров планового периода утвержденного бюджета на 2019 и 2020 годы и добавления к ним параметров второго года планового периода проекта бюджета на 2021 год.

6. Планируемый объем дефицита и состав источников финансирования дефицита бюджета муниципального образования «Приморское городское поселение» Выборгского района Ленинградской области на 2019 год и на плановый период 2020 и 2021 годов соответствуют требованиям части 3 статьи 92.1. и статьи 96 Бюджетного кодекса Российской Федерации.

7. В соответствии с пунктом 2 статьи 179 Бюджетного кодекса Российской Федерации объем бюджетных ассигнований на финансовое обеспечение реализации муниципальных программ по проекту бюджета планируется в соответствии с проектами постановлений администрации муниципального образования «Приморское городское поселение» Выборгского района Ленинградской области о внесении изменений в муниципальные программы, за



исключением муниципальной программы «Стимулирование экономической активности в МО «Приморское городское поселение».

8. В соответствии со статьей 23 Положения о бюджетном процессе в муниципальном образовании «Приморское городское поселение» Выборгского района Ленинградской области планируется утверждение адресной инвестиционной программы.

9. В соответствии с частью 3 статьи 81 Бюджетного кодекса Российской Федерации запланирован объем резервного фонда администрации муниципального образования «Приморское городское поселение» Выборгского района Ленинградской области.

10. В соответствии с частью 5 статьи 179.4. Бюджетного кодекса Российской Федерации планируется утвердить объем бюджетных ассигнований дорожного фонда муниципального образования «Приморское городское поселение» Выборгского района Ленинградской области.

11. На основании части 1 статьи 111 Бюджетного кодекса Российской Федерации проектом бюджета установлен объем расходов на обслуживание муниципального долга муниципального образования «Приморское городское поселение» Выборгского района Ленинградской области.

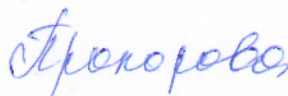
12. **В нарушение** приказа Минфина России от 08 июня 2018 года №132н «О Порядке формирования и применения кодов бюджетной классификации Российской Федерации, их структуре и принципах назначения» в приложениях 2 и 3 к проекту бюджета муниципального образования «Приморское городское поселение» Выборгского района Ленинградской области указаны коды бюджетной классификации.

#### **Рекомендации контрольно-счетной комиссии**

Администрации муниципального образования «Приморское городское поселение» Выборгского района Ленинградской области учесть рекомендации контрольно-счетной комиссии, отмеченные в настоящем заключении.

**Совету депутатов муниципального образования «Приморское городское поселение» Выборгского района Ленинградской области принять проект решения «О бюджете муниципального образования «Приморское городское поселение» Выборгского района Ленинградской области на 2019 год и на плановый период 2020 и 2021 годов».**

Председатель  
контрольно-счетной комиссии



Е.М. Прохорова



**МУНИЦИПАЛЬНЫЕ ПРОГРАММЫ МУНИЦИПАЛЬНОГО ОБРАЗОВАНИЯ «ПРИМОРСКОЕ ГОРОДСКОЕ ПОСЕЛЕНИЕ»  
ВЫБОРСКОГО РАЙОНА ЛЕНИНГРАДСКОЙ ОБЛАСТИ**

(в тысячах рублей)

| №<br>п./л. | Наименование программы   | Решение о<br>бюджете* |                 | Проекты бюджета  |                  |                  | Изменение показателей |               |                  |               |  |
|------------|--|-----------------------|-----------------|------------------|------------------|------------------|-----------------------|---------------|------------------|---------------|--|
|            |  | 2020 год              |                 | 2019 год         | 2020 год         |                  | 2019 год              |               |                  |               |  |
|            |  | 3                     | 4               | 5                | 6                | 7                | 8                     | 9             | 10               | 11            |  |
| 1.         | «Общество и власть в МО «Приморское городское поселение»   | 697,8                 | 1 619,8         | 2 097,0          | 2 142,0          | 2 211,0          | +1 399,2              | в 3,0 раза    | +522,2           | +32,2%        |  |
| 2.         | «Безопасность МО «Приморское городское поселение»  | 2 384,6               | 1 463,6         | 4 124,6          | 3 967,6          | 1 554,8          | +1 740,0              | +73,0%        | +2 504,0         | в 2,7 раза    |  |
| 3.         | «Стимулирование экономической активности в МО «Приморское городское поселение»   | 1 540,6               | 1 572,5         | 3 076,0          | 3 106,0          | 3 136,0          | +1 535,4              | +99,7%        | +1 533,5         | +97,5%        |  |
| 4.         | «Развитие автомобильных дорог на территории МО «Приморское городское поселение»  | 9 363,1               | 12 929,6        | 15 581,0         | 18 401,0         | 16 276,0         | +6 217,9              | +66,4%        | +5 471,4         | +42,3%        |  |
| 5.         | «Обеспечение качественного жилья гражданам на территории МО «Приморское городское поселение»   | 4 206,2               | 3 981,6         | 9 493,5          | 11 253,1         | 13 621,8         | +5 287,3              | в 2,3 раза    | +7 271,5         | в 2,8 раза    |  |
| 6.         | «Обеспечение устойчивого функционирования и развития коммунальной и инженерной инфраструктуры и новых источников эффективности в МО «Приморское городское поселение» | 1 349,5               | 970,0           | 3 450,0          | 1 170,0          | 350,0            | +2 100,5              | в 2,6 раза    | +200,0           | +20,6%        |  |
| 7.         | «Благоустройство территории МО «Приморское городское поселение»  | 17 949,3              | 20 070,5        | 24 983,6         | 25 293,4         | 29 800,9         | +7 034,3              | +39,2%        | +5 222,9         | +26,0%        |  |
| 8.         | «Развитие культуры, молодежной политики, физической культуры и спорта в МО «Приморское городское поселение»  | 37 851,5              | 35 992,0        | 50 487,9         | 50 673,1         | 51 088,8         | +12 636,4             | +33,4%        | +14 681,1        | +40,8%        |  |
|            | <b>Всего</b>   | <b>75 342,6</b>       | <b>78 599,6</b> | <b>113 293,6</b> | <b>116 006,2</b> | <b>118 039,3</b> | <b>+37 951,0</b>      | <b>+50,4%</b> | <b>+37 406,6</b> | <b>+47,6%</b> |  |

\*решение Совета депутатов МО «Приморское городское поселение» от 08 декабря 2017 года № 133 «О бюджете муниципального образования «Приморское городское поселение» Выборгского района Ленинградской области на 2018 год и на плановый период 2019 и 2020 годов»



**АДРЕСНАЯ ИНВЕСТИЦИОННАЯ ПРОГРАММА МУНИЦИПАЛЬНОГО ОБРАЗОВАНИЯ «ПРИМОРСКОЕ ГОРОДСКОЕ ПОСЕЛЕНИЕ»  
ВЫБОРГСКОГО РАЙОНА ЛЕНИНГРАДСКОЙ ОБЛАСТИ**

| Наименование муниципальной программы   | Наименование и нахождение объекта   | Проект бюджета  |                 |                |
|--|---|-----------------|-----------------|----------------|
|  |   | плановый период |                 |                |
|  |   | 2019 год        | 2020 год        | 2021 год       |
| 1  | 2   | 3               | 4               | 5              |
|  | <b>Обеспечение пожарной безопасности</b>  |                 |                 |                |
| 1. «Безопасность МО «Приморское городское поселение»»  | 1) Строительство пожарных водоемов  | 2 400,0         | 2 425,0         | -              |
|  | <b>Дорожное хозяйство (дорожные фонды)</b>  |                 |                 |                |
| 2. «Развитие автомобильных дорог на территории МО «Приморское городское поселение»»  | 1) Строительство и реконструкция автомобильных дорог общего пользования муниципального значения   | 800,0           | 2 000,0         | -              |
|  | <b>Жилищное хозяйство</b>   |                 |                 |                |
| 3. «Обеспечение качественным жильем граждан на территории МО «Приморское городское поселение»»   | 1) Приобретение жилых помещений в муниципальной собственности для обеспечения жильем граждан, лишившихся жилья в результате пожара (приобретение квартир)             | -               | 67,9            | 296,5          |
|  | <b>Коммунальное хозяйство</b>   |                 |                 |                |
| 4 «Обеспечение устойчивого функционирования и развития коммунальной и инженерной инфраструктуры и повышение энергоэффективности в МО «Приморское городское поселение»» | 1) Разработка проектных и изыскательных работ объекта строительства «Газоснабжение природным газом д. Камышовка Выборгского района Ленинградской области»             | 500,0           | -               | -              |
|  | <b>Благоустройство</b>  |                 |                 |                |
| 5. «Благоустройство на территории МО «Приморское городское поселение»»   | 1) Реконструкция сетей наружного освещения  | 1 000,0         | 2 392,5         | 3 200,0        |
|  | <b>Культура</b>   |                 |                 |                |
| 6. «Развитие культуры, молодежной политики, физической культуры и спорта в МО «Приморское городское поселение»»  | 1) Строительство культурно-досугового центра на земельном участке, расположенном по адресу Ленинградская область, Выборгский район, г. Приморск, ул. Пушкинская аллея | 4 867,0         | 4 867,0         | 4 867,0        |
|  | <b>Физическая культура</b>  |                 |                 |                |
|  | 1) Строительство плоскостных сооружений   | 210,0           | -               | -              |
|  | <b>ИТОГО</b>  | <b>9 777,0</b>  | <b>11 752,4</b> | <b>8 363,5</b> |

(в тысячах рублей)



**СООПСТАВЛЕНИЕ КОДОВ БЮДЖЕТНОЙ КЛАССИФИКАЦИИ ПО ПРОЕКТУ РЕШЕНИЯ О БЮДЖЕТЕ НА 2019 ГОД И НА ПЛАНОВЫЙ ПЕРИОД 2020 И 2021 ГОДОВ С ПРИКАЗОМ МИНФИНА РОССИИ ОТ 08 ИЮНЯ 2018 ГОДА №132Н «О ПОРЯДКЕ ФОРМИРОВАНИЯ И ПРИМЕНЕНИЯ КОДОВ БЮДЖЕТНОЙ КЛАССИФИКАЦИИ РОССИЙСКОЙ ФЕДЕРАЦИИ, ИХ СТРУКТУРЕ И ПРИНЦИПАХ НАЗНАЧЕНИЯ» (ПРИКАЗ №132Н)**

| Проект решения о бюджете |   | Приказ №132Н           |   |
|--------------------------|---|------------------------|---|
| Код                      | Наименование кода   | Код                    | Наименование кода   |
| <b>Приложение 2</b>      |   |                        |   |
| 2 02 20000 00 0000 0000  | Субсидии бюджетам субъектов Российской Федерации (межбюджетные субсидии)  | 2 02 20000 00 0000 150 | Субсидии бюджетам бюджетной системы Российской Федерации (межбюджетные субсидии)  |
| 2 02 20216 00 0000 151   | Субсидии бюджетам на осуществление дорожной деятельности в отношении автомобильных дорог общего пользования, а также капитального ремонта и ремонта дворовых территорий многоквартирных домов, проездов к дворовым территориям многоквартирных домов населенных пунктов                     | 2 02 20216 00 0000 150 | Субсидии бюджетам на осуществление дорожной деятельности в отношении автомобильных дорог общего пользования, а также капитального ремонта и ремонта дворовых территорий многоквартирных домов, проездов к дворовым территориям многоквартирных домов населенных пунктов                     |
| 2 02 20216 13 0000 151   | Субсидии бюджетам городских поселений на осуществление дорожной деятельности в отношении автомобильных дорог общего пользования, а также капитального ремонта и ремонта дворовых территорий многоквартирных домов, проездов к дворовым территориям многоквартирных домов населенных пунктов | 2 02 20216 13 0000 150 | Субсидии бюджетам городских поселений на осуществление дорожной деятельности в отношении автомобильных дорог общего пользования, а также капитального ремонта и ремонта дворовых территорий многоквартирных домов, проездов к дворовым территориям многоквартирных домов населенных пунктов |
| 202 29999 00 0000 151    | Прочие субсидии   | 202 29999 00 0000 150  | Прочие субсидии   |
| 2 02 29999 13 0000 151   | Прочие субсидии бюджетам городских поселений  | 2 02 29999 13 0000 150 | Прочие субсидии бюджетам городских поселений  |
| 2 02 30000 00 0000 151   | Субвенции бюджетам бюджетной системы Российской Федерации   | 2 02 30000 00 0000 150 | Субвенции бюджетам бюджетной системы Российской Федерации   |
| 2 02 30024 00 0000 151   | Субвенции местным бюджетам на выполнение передаваемых полномочий субъектов Российской Федерации   | 2 02 30024 00 0000 150 | Субвенции местным бюджетам на выполнение передаваемых полномочий субъектов Российской Федерации   |
| 2 02 30024 13 0000 151   | Субвенции бюджетам городских поселений на выполнение передаваемых полномочий субъектов Российской Федерации   | 2 02 30024 13 0000 150 | Субвенции бюджетам городских поселений на выполнение передаваемых полномочий субъектов Российской Федерации   |
| 2 02 35118 00 0000 151   | Субвенции бюджетам на осуществление первичного воинского учета на территориях, где отсутствуют военные комиссариаты   | 2 02 35118 00 0000 150 | Субвенции бюджетам на осуществление первичного воинского учета на территориях, где отсутствуют военные комиссариаты   |
| 2 02 35118 13 0000 151   | Субвенции бюджетам городских поселений, на осуществление первичного воинского учета на территориях, где отсутствуют военные комиссариаты  | 2 02 35118 13 0000 150 | Субвенции бюджетам городских поселений, на осуществление первичного воинского учета на территориях, где отсутствуют военные комиссариаты  |
| <b>Приложение 3</b>      |   |                        |   |



|                        |   |                        |   |
|------------------------|---|------------------------|---|
| 1 14 02053 13 0000 410 | Доходы от реализации иного имущества, находящегося в собственности городских поселений (за исключением движимого имущества муниципальных бюджетных и автономных учреждений, а также имущества муниципальных унитарных предприятий, в том числе казенных), в части реализации основных средств по указанному имуществу   | 1 14 02050 13 0000 410 | Доходы от реализации иного имущества, находящегося в собственности городских поселений (за исключением движимого имущества муниципальных бюджетных и автономных учреждений, а также имущества муниципальных унитарных предприятий, в том числе казенных), в части реализации основных средств по указанному имуществу   |
| 2 02 15001 13 0000 150 | Дотации бюджетам городских поселений на выравнивание бюджетной обеспеченности   | 2 02 15001 13 0000 150 | Дотации бюджетам городских поселений на выравнивание бюджетной обеспеченности   |
| 2 02 15002 13 0000 150 | Дотации бюджетам городских поселений на поддержку мер по обеспечению сбалансированности бюджетов  | 2 02 15002 13 0000 150 | Дотации бюджетам городских поселений на поддержку мер по обеспечению сбалансированности бюджетов  |
| 2 02 20051 13 0000 150 | Субсидии бюджетам городских поселений на реализацию федеральных целевых программ  | 2 02 20051 13 0000 150 | Субсидии бюджетам городских поселений на реализацию федеральных целевых программ  |
| 2 02 20077 13 0000 150 | Субсидии бюджетам городских поселений на софинансирование капитальных вложений в объекты муниципальной собственности  | 2 02 20077 13 0000 150 | Субсидии бюджетам городских поселений на софинансирование капитальных вложений в объекты муниципальной собственности  |
| 2 02 20299 13 0000 150 | Субсидии бюджетам городских поселений на обеспечение мероприятий по переселению граждан из аварийного жилищного фонда, в том числе переселению граждан из аварийного жилищного фонда с учетом необходимости развития малоэтажного жилищного строительства, за счет средств, поступивших от государственной корпорации – Фонда содействия реформированию жилищно-коммунального хозяйства | 2 02 20299 13 0000 150 | Субсидии бюджетам городских поселений на обеспечение мероприятий по переселению граждан из аварийного жилищного фонда, в том числе переселению граждан из аварийного жилищного фонда с учетом необходимости развития малоэтажного жилищного строительства, за счет средств, поступивших от государственной корпорации – Фонда содействия реформированию жилищно-коммунального хозяйства |
| 2 02 20302 13 0000 150 | Субсидии бюджетам городских поселений на обеспечение мероприятий по переселению граждан из аварийного жилищного фонда, в том числе переселению граждан из аварийного жилищного фонда с учетом необходимости развития малоэтажного жилищного строительства, за счет средств бюджетов   | 2 02 20302 13 0000 150 | Субсидии бюджетам городских поселений на обеспечение мероприятий по переселению граждан из аварийного жилищного фонда, в том числе переселению граждан из аварийного жилищного фонда с учетом необходимости развития малоэтажного жилищного строительства, за счет средств бюджетов   |
| 2 02 29999 13 0000 150 | Прочие субсидии бюджетам городских поселений  | 2 02 29999 13 0000 150 | Прочие субсидии бюджетам городских поселений  |
| 2 02 35118 13 0000 150 | Субвенции бюджетам городских поселений на осуществление первичного воинского учета на территориях, где отсутствуют военные комиссариаты   | 2 02 35118 13 0000 150 | Субвенции бюджетам городских поселений на осуществление первичного воинского учета на территориях, где отсутствуют военные комиссариаты   |
| 2 02 30024 13 0000 150 | Субвенции бюджетам городских поселений на выполнение передаваемых полномочий субъектов Российской Федерации   | 2 02 30024 13 0000 150 | Субвенции бюджетам городских поселений на выполнение передаваемых полномочий субъектов Российской Федерации   |
| 2 02 45160 13 0000 150 | Межбюджетные трансферты, передаваемые бюджетам городских поселений для компенсации дополнительных расходов, возникших в результате решений, принятых органами власти другого уровня   | 2 02 45160 13 0000 150 | Межбюджетные трансферты, передаваемые бюджетам городских поселений для компенсации дополнительных расходов, возникших в результате решений, принятых органами власти другого уровня   |
| 2 02 49999 13 0000 150 | Прочие межбюджетные трансферты, передаваемые  | 2 02 49999 13 0000 150 | Прочие межбюджетные трансферты, передаваемые  |



|                               |  |                               |  |
|-------------------------------|--|-------------------------------|--|
| 2 18 05010 13 0000 <u>151</u> | бюджетам городских поселений<br>Доходы бюджетов городских поселений от возврата бюджетными учреждениями остатков субсидий прошлых лет  | 2 18 05010 13 0000 <u>150</u> | бюджетам городских поселений<br>Доходы бюджетов городских поселений от возврата бюджетными учреждениями остатков субсидий прошлых лет  |
| 2 18 60010 13 0000 <u>151</u> | Доходы бюджетов городских поселений от возврата остатков субсидий, субвенций и иных межбюджетных трансфертов имеющих целевое назначение, прошлых лет из бюджетов муниципальных районов | 2 18 60010 13 0000 <u>150</u> | Доходы бюджетов городских поселений от возврата остатков субсидий, субвенций и иных межбюджетных трансфертов имеющих целевое назначение, прошлых лет из бюджетов муниципальных районов |
| 2 19 60010 13 0000 <u>151</u> | Возврат прочих остатков субсидий, субвенций и иных межбюджетных трансфертов, имеющих целевое назначение, прошлых лет из бюджетов городских поселений                                   | 2 19 60010 13 0000 <u>150</u> | Возврат прочих остатков субсидий, субвенций и иных межбюджетных трансфертов, имеющих целевое назначение, прошлых лет из бюджетов городских поселений                                   |